

# PERGO®

COLLECTION PARQUET  
FRANCE





## FLOORS FOR REAL LIFE

Pergo conçoit des parquets superbes et extrêmement résistants. Ni demi-mesure, ni compromis, juste ce qui se fait de mieux en termes de fonctionnalité, de design et de conception scandinaves. Nous sommes les inventeurs du sol stratifié et, depuis les années 1970, nous n'avons cessé d'innover et de renforcer nos produits.

Les parquets Pergo sont faciles à poser et à entretenir. Avec une gamme aussi vaste de sols en bois, vinyle et stratifiés, vous avez la garantie de trouver votre solution idéale.

Nous vous proposons de le découvrir.

TOUS LES PARQUETS  
CONTRECOLLÉS PERGO  
SONT RÉSISTANTS ET DURABLES  
AFIN DE PRÉSERVER  
LA RESSOURCE NATURELLE  
DE NOTRE PLANÈTE.

## DURABLES. NATURELLEMENT.

UNILIN produit des revêtements de sol aussi durables que possible, en innovant en permanence pour minimiser notre impact potentiel sur la planète. Après avoir inventé le revêtement de sol stratifié, nous sommes fiers d'être le premier producteur à avoir reçu le label Nordic Swan et l'EU Ecolabel pour l'un de nos sols.

### TRAITER LES ARBRES AVEC RESPECT

Les parquets Pergo sont esthétiques, faciles à entretenir et conçus pour un respect de l'environnement optimal. Nous prenons la responsabilité d'une production aussi durable que possible, afin de préserver la beauté de notre planète.

Les arbres contribuent à la lutte contre le changement climatique en absorbant le CO<sub>2</sub> et en stimulant la biodiversité. Pour fabriquer l'âme de nos parquets, nous utilisons des essences de bois à croissance rapide ou des panneaux en fibres à haute densité fabriqués à partir de bois de récupération. Nous utilisons uniquement du bois d'arbres à croissance lente, comme le chêne, pour les couches supérieures de nos parquets.

### FORÊTS À GESTION DURABLE

Les parquets Pergo bénéficient du label PEFC, le certificat le plus fiable en matière d'approvisionnement durable. Il garantit que le bois que nous utilisons, provient de forêts durablement gérées et contrôlées de sources. Ainsi, nous sommes certains que notre approvisionnement en bois ne contribue pas à la déforestation.

### UN CLIMAT INTÉRIEUR SAIN

Nous passons beaucoup de temps en intérieur. De nombreux facteurs peuvent influencer la qualité de l'air ambiant : la ventilation, les produits de nettoyage utilisés, les bougies et même les matériaux qui composent vos meubles et vos revêtements de sol. Chez Unilin, nous produisons tous nos revêtements en interne, afin de connaître exactement les matériaux qui entrent dans leur composition et de pouvoir contrôler les émissions de substances nocives. Grâce à notre système d'encliquetage Perfectfold™, aucune colle n'est nécessaire pour la pose.

### MINIMISATION DES ÉMISSIONS DE COV

UNILIN s'efforce de minimiser les émissions de COV (composés organiques volatils). Le formaldéhyde est un COV présent dans les revêtements de sol. Le taux d'émission de formaldéhyde de nos parquets est négligeable et 5 à 10 fois inférieur au taux préconisé par les restrictions de l'UE. Votre famille ne court donc aucun risque.

### PRODUCTION D'ÉNERGIE VERTE

Le bois peut être une source d'énergie verte. UNILIN, le groupe à l'origine de Pergo, a investi dans deux usines de biomasse où les déchets de bois sont convertis en énergie. Le mix énergétique de notre production se compose ainsi de 24 % d'électricité verte/renouvelable et de 74 % de chaleur verte au niveau du groupe en 2021.



\* Information sur le niveau d'émission de substances volatiles dans l'air intérieur, présentant un risque de toxicité par inhalation, sur une échelle de classe allant de A+ (très faibles émissions) à C (fortes émissions).



\* Information sur le niveau d'émission de substances volatiles dans l'air intérieur, présentant un risque de toxicité par inhalation, sur une échelle de classe allant de A+ (très faibles émissions) à C (fortes émissions).



3029 0001



# STAYCLEAN PROTÈGE VOTRE SOL CONTRE LES ÉCLABOUSSURES ET LES TACHES

StayClean est une protection unique qui augmente la résistance aux éclaboussures et empêche la saleté de s'incruster entre les joints et dans la texture du bois. StayClean préserve la beauté de vos parquets Pergo, année après année.



## POURQUOI LES PARQUETS PERGO



**STAYCLEAN**  
Rend vos parquets particulièrement résistants aux éclaboussures et aux taches.



**POSE FACILE**  
Pose facile et rapide avec les systèmes d'encliquetage PerfectFold™ ou Uniclic®. Cliquez et emménagez !



**NOUVEAU STAYCLEAN+**  
La nouvelle technologie avancée qui protège votre parquet Pergo et le rend étanche\*.



**FINITION PARFAITE**  
Tout pour une pose impeccable, une finition homogène et un entretien facile de votre magnifique nouveau parquet. Faites votre choix parmi notre large gamme d'accessoires.



**COUCHE SUR COUCHE**  
Traités avec 7 couches de vernis, nos parquets présentent une excellente résistance à l'usure.



**GARANTIE À VIE**  
Grâce à leur construction robuste et innovante, tous les parquets Pergo sont conçus pour durer. C'est pourquoi nos produits sont assortis d'une garantie étendue.\*\*



\* Testé conforme à la norme ISO 4760 (résistance à l'humidité de surface).

\*\* Description complète de la garantie sur [pergo.com](http://pergo.com).

D'autres parquets non traités peuvent être pénétrés par la saleté et l'eau.

# STAYCLEAN+

## POUR DES PARQUETS ADAPTÉS AUX PIÈCES HUMIDES

StayClean+ est la nouvelle technologie révolutionnaire de pointe, qui protège votre parquet Pergo et lui confère son étanchéité, même en cas d'humidité de surface présente pendant 72 heures. Vous pouvez désormais poser votre parquet en toute sécurité dans toutes les pièces de la maison y compris la cuisine, la salle de bains et l'entrée. Il est résistant aux dommages dus aux infiltrations d'eau.

Avec jusqu'à 170 jours de pluie par an en Scandinavie, nous connaissons l'importance de l'étanchéité des sols. Que vous ayez laissé la fenêtre ouverte pendant l'orage, qu'un invité renverse un verre de vin rouge ou que votre chien rentre après avoir joué sous la pluie, votre parquet reste en parfait état.



### ÉTANCHÉITÉ\* JUSQU'À 72 HEURES

StayClean+ forme un bouclier contre les liquides et les taches, protégeant la surface et les bords de votre parquet et rendant les chanfreins étanches. Ainsi, vos parquets restent aussi neufs et lumineux qu'au jour de la pose.



### GARANTIE DE RÉSISTANCE À L'EAU\*\*

Avec la garantie de résistance à l'eau de 15 ans pour les parquets avec StayClean+, vous profitez vraiment de la perfection du bois.

\* Testé conforme à la norme ISO 4760 (pas de fuite).

\*\* Conditions complètes de la garantie sur [pergo.com](http://pergo.com).

NOUVEAU  
STAYCLEAN+  
ÉTANCHE JUSQU'À  
**72h**



# QUEL PARQUET PERGO EST FAIT POUR VOUS ?

## CLASSIFICATION



**SELECTED**  
Bois à petits nœuds, avec une variation naturelle de couleur et de structure.



**ACCENT**  
Bois à nœuds moyens, avec une variation prononcée de couleur et de structure.



**LIVELY**  
Bois à gros nœuds et fissures, avec une riche variation de couleur et de structure. Plus rustique.




1. FINITION PROTECTRICE, 7 COUCHES DE VERNIS, QUALITE SUPERIEURE
2. PAREMENT EN CHÊNE
3. AME DE QUALITÉ SUPÉRIEURE
4. CONTRE-PAREMENT

## STRUCTURE



**BROSSÉ**  
Le brossage de la surface d'une lame de parquet accentue la structure naturelle du grain et l'aspect et la sensation authentique du bois.



**BROSSAGE PRONONCÉ**  
La surface du bois est traitée avec des brosses spéciales, appliquées sur les parties tendre du bois. Le brossage prononcé rehausse l'aspect naturel du bois.

## FINITION



**VERNIS EXTRA MAT**  
Notre vernis extra mat confère à votre parquet l'aspect du bois non traité, tout en vous faisant bénéficier du niveau de performance et de la facilité d'entretien du bois verni.



**VERNIS MAT**  
Rehausse les couleurs de votre parquet tout en laissant transparaître son aspect naturel et authentique.

CARACTÉRISTIQUES	FALSTER	LOFOTEN	SVALBARD	LANGELAND	SALTHOLM
PAREMENT	2,5 mm	2,5 mm	2,5 mm	2,5 mm	2,5 mm
ÂME	HDF	HDF	HDF	Bois	Bois
LE PLACAGE DU SUPPORT	2,0 mm	2,0 mm	2,0 mm	2,0 mm	2,0 mm
PROTECTION CONTRE L'HUMIDITÉ / LA SALETÉ	StayClean+	StayClean+	StayClean+	StayClean	StayClean
MÉTHODE D'INSTALLATION	PerfectFold™	PerfectFold™	PerfectFold™	PerfectFold™	Uniclic®
GARANTIE (USAGE RÉSIDENTIEL)	À vie	À vie	À vie	À vie	À vie
GARANTIE (USAGE COMMERCIAL)	Sur demande	Sur demande	Sur demande	Sur demande	Sur demande
GARANTIE STAYCLEAN (+)	15 ans	15 ans	15 ans	15 ans	15 ans

TECHNIQUES	NORME	FALSTER	LOFOTEN	SVALBARD	LANGELAND	SALTHOLM
RÉSISTANCE AUX RAYURES	CEN/TS 15676:2008	Finition résistante aux rayures	Finition résistante aux rayures	Finition résistante aux rayures	Finition résistante aux rayures	Finition résistante aux rayures
PROPRIÉTÉS ANTIDÉRAPANTES	CEN/TS 15676	USRV 37-57	USRV 37-57	USRV 37-57	USRV 37-57	USRV 37-57
CLASSE DE RÉACTION AU FEU	EN14342/CWFT	Cfl-S1	Cfl-S1	Cfl-S1	Dfl-S1	Dfl-S1
RÉSISTANCE À LA CHALEUR	EN 12664: 2001	0,11 m <sup>2</sup> K/W	0,11 m <sup>2</sup> K/W	0,11 m <sup>2</sup> K/W	0,14 m <sup>2</sup> K/W	0,14 m <sup>2</sup> K/W
ÉMISSIONS DE FORMALDÉHYDE	EN 717-1	≤ E1	≤ E1	≤ E1	≤ E1	≤ E1

### GARANTIE PERGO

L'utilisation d'accessoires autre que ceux de la marque Pergo peut générer des dommages sur votre sol. Dans ce cas, la garantie Pergo ne pourra pas s'appliquer. Nous vous conseillons donc d'utiliser uniquement les accessoires Pergo spécialement conçus pour être utilisés avec les sols Pergo.

*Notre système de classification divise notre large gamme de parquets en différentes catégories : Selected, Accent et Lively. Bien que chaque lame soit unique, cela vous donnera une idée de l'aspect final de votre parquet.*

*Pour tirer le meilleur parti de chaque arbre, nous pouvons inclure dans nos emballages une lame divisée en deux lames plus petites. Cela nous évite de jeter du bois précieux tout en vous permettant de disposer de lames d'extrémité sans devoir en découper à partir d'une lame plus longue, ce qui réduit également les déchets de votre côté.*

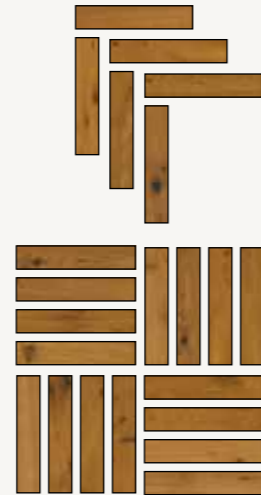
# LES COLLECTIONS

Les intérieurs scandinaves ne se démodent jamais. Il en va de même pour leur design fonctionnel. C'est exactement l'esprit de notre gamme complète de parquets Pergo. Des lames élégantes, longues et extrêmement larges comme Langeland et Svalbard, aux sols plus fins et contemporains comme Falster et Lofoten, en passant par Saltholm et son motif bâton rompu rétro-chic.

Tous nos parquets sont extrêmement bien protégés contre les incidents du quotidien, mais nos parquets Falster, Lofoten et Svalbard bénéficient de la protection supplémentaire de notre nouvelle technologie StayClean+.



Transformez la perception de la pièce. Rendez-la plus large, plus étroite, plus longue, plus sombre ou plus claire : selon les lames que vous utilisez, les possibilités sont infinies.



<b>FALSTER</b> 2200 x 145 mm* 1820 x 145 mm*	<b>LOFOTEN</b> 2200 x 190 mm* 1820 x 190 mm*	<b>SVALBARD</b> 2200 x 220 mm* 1820 x 220 mm*	<b>LANGELAND</b> 2400 x 260 mm* 2200 x 260 mm*
--	--	---	--

**SALTHOLM**  
580 x 145 mm

\* Nous faisons le maximum pour aider la nature. Le bois est une ressource naturelle que nous récoltons aussi naturellement que possible, en minimisant notre impact sur l'environnement. C'est pourquoi nos lames de bois peuvent varier en longueur. Consultez votre fournisseur Pergo pour connaître les longueurs disponibles.

		STAY CLEAN	STAY CLEAN+	CHANFREINS	STAYCLEAN GARANTIE	STAYCLEAN+ GARANTIE	GARANTIE
FALSTER	2200 x 145 x 13 mm 1820 x 145 x 13 mm		•	2		15 ans	à vie
LOFOTEN	2200 x 190 x 13 mm 1820 x 190 x 13 mm		•	2		15 ans	à vie
SVALBARD	2200 x 220 x 13 mm 1820 x 220 x 13 mm		•	4		15 ans	à vie
LANGELAND	2400 x 260 x 13,5 mm 2200 x 260 x 13,5 mm	•		4	15 ans		à vie
SALTHOLM	580 x 145 x 13,5 mm	•		4	15 ans		à vie



FALSTER W1261-03572-3 CHÊNE ARCTIQUE



FALSTER W1261-03572-3 CHÊNE ARCTIQUE



UNE DES ÎLES JUELLES DU SUD DU DANEMARK  
CONNUE POUR L'IMMENSE PLAGE DE MARIELYST



## FALSTER

2200 | 1820 × 145 × 13 MM  
PAREMENT DE 2,5 MM  
CHANFREINS SUR LES 2 CÔTÉS




# FALSTER

PAREMENT DE 2,5 MM | CHANFREINS SUR LES 2 CÔTÉS



longueur	largeur	épaisseur	lames / paquet	m <sup>2</sup> / paquet	paquet / palette	m <sup>2</sup> / palette
● 2200 mm*	145 mm	13 mm	6	1,914	66	126,320
● 1820 mm*	145 mm	13 mm	6	1,583	66	104,500



en stock	en stock		en stock	en stock	en stock
CHÊNE ARCTIQUE ● W1261-03572-3 ● W1214-03572-3 ACCENT   BROSSÉ VERNIS MAT	CHÊNE CLAIR NORDIQUE ● W1261-03202-3 ● W1214-03202-3 ACCENT   BROSSÉ VERNIS MAT	CHÊNE HARBOUR ● W1261-03800-3 ● W1214-03800-3 SELECTED BROSSAGE PRONONCÉ VERNIS EXTRA MAT	CHÊNE DE RANCH ● W1261-03097-3 ● W1214-03097-3 LIVELY   BROSSAGE PRONONCÉ VERNIS EXTRA MAT	CHÊNE DE PRINTEMPS ● W1261-01741-3 ● W1214-01741-3 ACCENT   BROSSÉ VERNIS MAT	CHÊNE ÉPURÉ CLAIR ● W1261-05125-3 ● W1214-05125-3 SELECTED   BROSSÉ VERNIS EXTRA MAT



CHÊNE BRUN ● W1261-03797-3 ● W1214-03797-3 LIVELY   BROSSAGE PRONONCÉ VERNIS EXTRA MAT
--

# FALSTER ACCESSOIRES ASSORTIS



PLINTHE, DROITE,  
ASSORTIE

PLINTHE, DROITE,  
RÉSISTANTE À L'EAU

PROFILÉ 5-IN-1 INCIZO®

MASTIC COLORÉ

CODE PRODUIT DIMENSIONS	PGWPPSKR(-) 2400 x 16 x 80 mm	PGWPPSKR(-)JMM 2400 x 16 x 80 mm	PGWINCP(-) 2150 x 54 x 17 mm	PGKIT(-)B 310 ml
W12xx-03572-3 en stock	-	01742	01742	PGKIT02B
W12xx-03800-3 en stock	-	03017	03017	PGKIT10B
W12xx-03202-3	-	01340	01340	PGKIT02B
W12xx-03097-3 en stock	-	01341	01341	PGKIT09B
W12xx-01741-3 en stock	-	01741	01741	PGKIT09B
W12xx-05125-3 en stock	-	01341	01341	PGKIT09B
W12xx-03797-3	-	03797	03797	PGKIT15B

\* Nous faisons le maximum pour aider la nature.

Le bois est une ressource naturelle que nous récoltons aussi naturellement que possible, en minimisant notre impact sur l'environnement. C'est pourquoi nos lames de bois peuvent varier en longueur. Consultez votre fournisseur Pergo pour connaître les longueurs disponibles.



## FALSTER


● 2200 | ● 1820 x 145 x 13 MM  
 PAREMENT DE 2,5 MM  
 CHANFREINS SUR LES 2 CÔTÉS

CHÊNE ARCTIQUE

en stock

● W1261-03572-3  
 ● W1214-03572-3

ACCENT  
 BROSSÉ  
 VERNIS MAT



## FALSTER

● 2200 | ● 1820 x 145 x 13 MM  
 PAREMENT DE 2,5 MM  
 CHANFREINS SUR LES 2 CÔTÉS

CHÊNE CLAIR NORDIQUE

en stock

● W1261-03202-3  
 ● W1214-03202-3

ACCENT  
 BROSSÉ  
 VERNIS MAT






## FALSTER

● 2200 | ● 1820 x 145 x 13 MM  
 PAREMENT DE 2,5 MM  
 CHANFREINS SUR LES 2 CÔTÉS

CHÊNE HARBOUR

● W1261-03800-3  
 ● W1214-03800-3

SELECTED  
 BROSSAGE PRONONCÉ  
 VERNIS EXTRA MAT



## FALSTER

● 2200 | ● 1820 x 145 x 13 MM  
 PAREMENT DE 2,5 MM  
 CHANFREINS SUR LES 2 CÔTÉS

CHÊNE DE RANCH

en stock

● W1261-03097-3  
 ● W1214-03097-3

LIVELY  
 BROSSAGE PRONONCÉ  
 VERNIS EXTRA MAT





## FALSTER

● 2200 | ● 1820 x 145 x 13 MM  
 PAREMENT DE 2,5 MM  
 CHANFREINS SUR LES 2 CÔTÉS

CHÊNE DE PRINTEMPS

en stock

- W1261-01741-3
- W1214-01741-3

ACCENT  
 BROSSÉ  
 VERNIS MAT



## FALSTER

● 2200 | ● 1820 x 145 x 13 MM  
 PAREMENT DE 2,5 MM  
 CHANFREINS SUR LES 2 CÔTÉS

CHÊNE ÉPURÉ CLAIR

en stock

- W1261-05125-3
- W1214-05125-3

SELECTED  
 BROSSÉ  
 VERNIS EXTRA MAT






## FALSTER

● 2200 | ● 1820 x 145 x 13 MM  
 PAREMENT DE 2,5 MM  
 CHANFREINS SUR LES 2 CÔTÉS

CHÊNE BRUN

● W1261-03797-3  
 ● W1214-03797-3

LIVELY  
 BROSSAGE PRONONCÉ  
 VERNIS EXTRA MAT



STAYCLEAN+  
 La nouvelle technologie avancée qui protège et votre parquet Pergo et  
 lui confère son étanchéité, même en cas d'humidité desurface présente  
 pendant 72 heures.



LOFOTEN W1259-03800-3 CHÊNE HARBOUR



LOFOTEN W1259-03800-3 CHÊNE HARBOUR



UN DES PLUS BEAUX ARCHIPELS DU MONDE  
ET DES FJORDS DU NORD DE LA NORVÈGE



## LOFOTEN

2200 | 1820 × 190 × 13 MM  
PAREMENT DE 2,5 MM  
CHANFREINS SUR LES 2 CÔTÉS




# LOFOTEN

PAREMENT DE 2,5 MM | CHANFREINS SUR LES 2 CÔTÉS



longueur	largeur	épaisseur	lames / paquet	m <sup>2</sup> / paquet	paquet / palette	m <sup>2</sup> / palette
● 2200 mm*	190 mm	13 mm	6	2,508 m <sup>2</sup>	40	100,320 m <sup>2</sup>
● 1820 mm*	190 mm	13 mm	6	2,075 m <sup>2</sup>	50	103,740 m <sup>2</sup>



<b>CHÊNE ARCTIQUE</b> ● W1259-03572-3 ● W1216-03572-3 ACCENT BROSSÉ VERNIS MAT	<b>CHÊNE CLAIR NORDIQUE</b> ● W1259-03202-3 ● W1216-03202-3 ACCENT BROSSÉ VERNIS MAT	<b>CHÊNE SABLE BLANC</b> ● W1259-03793-3 ● W1216-03793-3 LIVELY BROSSAGE PRONONCÉ VERNIS EXTRA MAT	<b>CHÊNE HARBOUR</b> ● W1259-03800-3 ● W1216-03800-3 SELECTED BROSSAGE PRONONCÉ VERNIS EXTRA MAT	<b>CHÊNE DE PRINTEMPS</b> ● W1259-01741-3 ● W1216-01741-3 ACCENT BROSSÉ VERNIS MAT	<b>CHÊNE ÉPURÉ CLAIR</b> ● W1259-05125-3 ● W1216-05125-3 SELECTED BROSSÉ VERNIS EXTRA MAT
---	---	---	---	---	--



<b>CHÊNE DE RANCH</b> ● W1259-03097-3 ● W1216-03097-3 LIVELY BROSSAGE PRONONCÉ VERNIS EXTRA MAT	<b>CHÊNE NATUREL</b> ● W1259-03201-3 ● W1216-03201-3 ACCENT BROSSÉ VERNIS MAT	<b>CHÊNE CHALET MARRON</b> ● W1259-03888-3 ● W1216-03888-3 SELECTED BROSSÉ VERNIS EXTRA MAT	<b>CHÊNE PUR NATUREL</b> ● W1259-03798-3 ● W1216-03798-3 SELECTED BROSSAGE PRONONCÉ VERNIS EXTRA MAT	<b>CHÊNE BRUN</b> ● W1259-03797-3 ● W1216-03797-3 LIVELY BROSSAGE PRONONCÉ VERNIS EXTRA MAT
--	--	--	---	--

# LOFOTEN ACCESSOIRES ASSORTIS



CODE PRODUIT DIMENSIONS	PLINTHE, DROITE, ASSORTIE	PLINTHE, DROITE, RÉSISTANTE À L'EAU	PROFILÉ 5-IN-1 INCIZO®	MASTIC COLORÉ	
	PGWPPSKR(-) 2400 x 16 x 80 mm	PGWPPSKR(-)MM 2400 x 16 x 80 mm	PGWINCP(-) 2150 x 54 x 17 mm	PGKIT(-)B 310 ml	
W12xx-03572-3	en stock	-	01742	01742	PGKIT02B
W12xx-03202-3	en stock	-	01340	01340	PGKIT02B
W12xx-03793-3	en stock	-	01742	01742	PGKIT18B
W12xx-03800-3	-	-	03017	03017	PGKIT10B
W12xx-01741-3	en stock	-	01741	01741	PGKIT09B
W12xx-05125-3	en stock	-	01341	01341	PGKIT09B
W12xx-03097-3	en stock	-	01341	01341	PGKIT09B
W12xx-03201-3	en stock	-	01334	01334	PGKIT04B
W12xx-03888-3	-	-	03096	03096	PGKIT14B
W12xx-03798-3	-	-	01334	01334	PGKIT04B
W12xx-03797-3	-	-	03797	03797	PGKIT15B

\* Nous faisons le maximum pour aider la nature.  
Le bois est une ressource naturelle que nous récoltons aussi naturellement que possible, en minimisant notre impact sur l'environnement. C'est pourquoi nos lames de bois peuvent varier en longueur. Consultez votre fournisseur Pergo pour connaître les longueurs disponibles.



## LOFOTEN

● 2200 | ● 1820 x 190 x 13 MM  
 PAREMENT DE 2,5 MM  
 CHANFREINS SUR LES 2 CÔTÉS

CHÊNE ARCTIQUE

en stock

● W1259-03572-3  
 ● W1216-03572-3

ACCENT  
 BROSSÉ  
 VERNIS MAT



## LOFOTEN

● 2200 | ● 1820 x 190 x 13 MM  
 PAREMENT DE 2,5 MM  
 CHANFREINS SUR LES 2 CÔTÉS

CHÊNE CLAIR NORDIQUE

en stock

● W1259-03202-3  
 ● W1216-03202-3

ACCENT  
 BROSSÉ  
 VERNIS MAT





## LOFOTEN

● 2200 | ● 1820 x 190 x 13 MM  
 PAREMENT DE 2,5 MM  
 CHANFREINS SUR LES 2 CÔTÉS

CHÊNE SABLE BLANC

en stock

● W1259-03793-3  
 ● W1216-03793-3

LIVELY  
 BROSSAGE PRONONCÉ  
 VERNIS EXTRA MAT



## LOFOTEN


● 2200 | ● 1820 x 190 x 13 MM  
 PAREMENT DE 2,5 MM  
 CHANFREINS SUR LES 2 CÔTÉS

CHÊNE HARBOUR

● W1259-03800-3  
 ● W1216-03800-3

SELECTED  
 BROSSAGE PRONONCÉ  
 VERNIS EXTRA MAT





## LOFOTEN

● 2200 | ● 1820 x 190 x 13 MM  
 PAREMENT DE 2,5 MM  
 CHANFREINS SUR LES 2 CÔTÉS

CHÊNE DE PRINTEMPS

en stock

● W1259-01741-3  
 ● W1216-01741-3

ACCENT  
 BROSSÉ  
 VERNIS MAT



## LOFOTEN

● 2200 | ● 1820 x 190 x 13 MM  
 PAREMENT DE 2,5 MM  
 CHANFREINS SUR LES 2 CÔTÉS

CHÊNE ÉPURÉ CLAIR

en stock

● W1259-05125-3  
 ● W1216-05125-3

ACCENT  
 BROSSÉ  
 VERNIS EXTRA MAT





## LOFOTEN

● 2200 | ● 1820 x 190 x 13 MM  
 PAREMENT DE 2,5 MM  
 CHANFREINS SUR LES 2 CÔTÉS

CHÊNE DE RANCH

en stock

● W1259-03097-3  
 ● W1216-03097-3

LIVELY  
 BROSSAGE PRONONCÉ  
 VERNIS EXTRA MAT



## LOFOTEN

● 2200 | ● 1820 x 190 x 13 MM  
 PAREMENT DE 2,5 MM  
 CHANFREINS SUR LES 2 CÔTÉS

CHÊNE NATUREL

en stock

● W1259-03201-3  
 ● W1216-03201-3

ACCENT  
 BROSSÉ  
 VERNIS MAT





## LOFOTEN

● 2200 | ● 1820 x 190 x 13 MM  
 PAREMENT DE 2,5 MM  
 CHANFREINS SUR LES 2 CÔTÉS

CHÊNE CHALET MARRON

● W1259-03888-3  
 ● W1216-03888-3

SELECTED  
 BROSSÉ  
 VERNIS EXTRA MAT



## LOFOTEN


● 2200 | ● 1820 x 190 x 13 MM  
 PAREMENT DE 2,5 MM  
 CHANFREINS SUR LES 2 CÔTÉS

CHÊNE PUR NATUREL

● W1259-03798-3  
 ● W1216-03798-3

SELECTED  
 BROSSAGE PRONONCÉ  
 VERNIS EXTRA MAT






## LOFOTEN

● 2200 | ● 1820 x 190 x 13 MM  
 PAREMENT DE 2,5 MM  
 CHANFREINS SUR LES 2 CÔTÉS

CHÊNE BRUN

● W1259-03797-3  
 ● W1216-03797-3

LIVELY  
 BROSSAGE PRONONCÉ  
 VERNIS EXTRA MAT



STAYCLEAN+  
 La nouvelle technologie avancée qui protège et votre parquet Pergo et  
 lui confère son étanchéité, même en cas d'humidité desurface présente  
 pendant 72 heures.



SVALBARD W1248-03793-3 CHÊNE GLACÉ BLANCHI



SVALBARD W1248-03793-3 CHÊNE GLACÉ BLANCHI



ENTRE LA NORVÈGE ET LE PÔLE NORD OFFRANT  
DES ÉTENDUES ARCTIQUES SAUVAGES ET UNE FAUNE  
EXCEPTIONNELLE, DANS UN CADRE À LA FOIS RUGUEUX ET FRAGILE.



## SVALBARD


2200 | 1820 × 220 × 13 MM  
PAREMENT DE 2,5 MM  
CHANFREINS SUR LES 4 CÔTÉS

# SVALBARD


PAREMENT DE 2,5 MM | CHANFREINS SUR LES 4 CÔTÉS



longueur	largeur	épaisseur	lames / paquet	m <sup>2</sup> / paquet	paquet / palette	m <sup>2</sup> / palette
● 2200 mm*	220 mm	13 mm	4	1,936 m <sup>2</sup>	56	108,420 m <sup>2</sup>
● 1820 mm*	220 mm	13 mm	4	1,602 m <sup>2</sup>	56	89,690 m <sup>2</sup>



<b>CHÊNE DE PHARE</b> ● W1248-03794-3 ● W1268-03794-3 LIVELY BROSSAGE PRONONCÉ VERNIS EXTRA MAT	<b>CHÊNE GLACÉ BLANCHI</b> ● W1248-03793-3 ● W1268-03793-3 LIVELY BROSSAGE PRONONCÉ VERNIS EXTRA MAT	<b>CHÊNE GIVRÉ</b> ● W1248-05122-3 ● W1268-05122-3 SELECTED BROSSÉ VERNIS EXTRA MAT	<b>CHÊNE LAPONIE</b> ● W1248-05117-3 ● W1268-05117-3 ACCENT BROSSÉ VERNIS EXTRA MAT	<b>CHÊNE CHAMPÊTRE</b> ● W1248-05121-3 ● W1268-05121-3 SELECTED BROSSÉ VERNIS EXTRA MAT	<b>CHÊNE SUBLIME</b> ● W1248-03792-3 ● W1268-03792-3 LIVELY BROSSÉ VERNIS EXTRA MAT
--	---	--	--	--	--





<b>CHÊNE BRUN CAMEL</b> ● W1248-05124-3 ● W1268-05124-3 ACCENT BROSSAGE PRONONCÉ VERNIS EXTRA MAT	<b>CHÊNE MAJESTUEUX FUMÉ</b> ● W1248-05123-3 ● W1268-05123-3 LIVELY BROSSAGE PRONONCÉ VERNIS EXTRA MAT
--	---

# SVALBARD ACCESSOIRES ASSORTIS



	PLINTHE, DROITE, ASSORTIE	PLINTHE, DROITE, RÉISTANTE À L'EAU	PROFILÉ 5-IN-1 INCIZO®	MASTIC COLORÉ
<b>CODE PRODUIT</b>	PGWPPSKR(-)	PGWPPSKR(-)MM	PGWINCP(-)	PGKIT(-)B
<b>DIMENSIONS</b>	2400 x 16 x 80 mm	2400 x 16 x 80 mm	2150 x 54 x 17 mm	310 ml
W12xx-03794-3	-	03794	03794	PGKIT02B
W12xx-03793-3	-	01742	01742	PGKIT18B
W12xx-05122-3	-	05122	05122	PGKIT18B
W12xx-05117-3	en stock	05102	05102	PGKIT02B
W12xx-05121-3	-	01341	01341	PGKIT04B
W12xx-03792-3	en stock	01341	01341	PGKIT09B
W12xx-05124-3	-	03096	03096	PGKIT14B
W12xx-05123-3	en stock	01625	01625	PGKIT14B

\* Nous faisons le maximum pour aider la nature.  
Le bois est une ressource naturelle que nous récoltons aussi naturellement que possible, en minimisant notre impact sur l'environnement. C'est pourquoi nos lames de bois peuvent varier en longueur. Consultez votre fournisseur Pergo pour connaître les longueurs disponibles.



## SVALBARD

● 2200 | ● 1820 x 220 x 13 MM  
 PAREMENT DE 2,5 MM  
 CHANFREINS SUR LES 4 CÔTÉS

CHÊNE DE PHARE

● W1248-03794-3  
 ● W1268-03794-3

LIVELY  
 BROSSAGE PRONONCÉ  
 VERNIS EXTRA MAT



## SVALBARD



● 2200 | ● 1820 x 220 x 13 MM  
 PAREMENT DE 2,5 MM  
 CHANFREINS SUR LES 4 CÔTÉS

CHÊNE GLACÉ BLANCHI

● W1248-03793-3  
 ● W1268-03793-3

LIVELY  
 BROSSAGE PRONONCÉ  
 VERNIS EXTRA MAT





## SVALBARD

● 2200 | ● 1820 × 220 × 13 MM  
 PAREMENT DE 2,5 MM  
 CHANFREINS SUR LES 4 CÔTÉS

CHÊNE GIVRÉ

● W1248-05122-3  
 ● W1268-05122-3

SELECTED  
 BROSSÉ  
 VERNIS EXTRA MAT



## SVALBARD

● 2200 | ● 1820 × 220 × 13 MM  
 PAREMENT DE 2,5 MM  
 CHANFREINS SUR LES 4 CÔTÉS


CHÊNE LAPONIE

en stock

● W1248-05117-3  
 ● W1268-05117-3

ACCENT  
 BROSSÉ  
 VERNIS EXTRA MAT





## SVALBARD

● 2200 | ● 1820 × 220 × 13 MM  
 PAREMENT DE 2,5 MM  
 CHANFREINS SUR LES 4 CÔTÉS

CHÊNE CHAMPÊTRE

● W1248-05121-3  
 ● W1268-05121-3

SELECTED  
 BROSSÉ  
 VERNIS EXTRA MAT



## SVALBARD

● 2200 | ● 1820 × 220 × 13 MM  
 PAREMENT DE 2,5 MM  
 CHANFREINS SUR LES 4 CÔTÉS


CHÊNE SUBLIME

en stock

● W1248-03792-3  
 ● W1268-03792-3

LIVELY  
 BROSSÉ  
 VERNIS EXTRA MAT





## SVALBARD

● 2200 | ● 1820 × 220 × 13 MM  
 PAREMENT DE 2,5 MM  
 CHANFREINS SUR LES 4 CÔTÉS

CHÊNE BRUN CAMEL

● W1248-05124-3  
 ● W1268-05124-3

ACCENT  
 BROSSAGE PRONONCÉ  
 VERNIS EXTRA MAT



## SVALBARD

● 2200 | ● 1820 × 220 × 13 MM  
 PAREMENT DE 2,5 MM  
 CHANFREINS SUR LES 4 CÔTÉS

CHÊNE MAJESTUEUX FUMÉ

● W1248-05123-3  
 ● W1268-05123-3

LIVELY  
 BROSSAGE PRONONCÉ  
 VERNIS EXTRA MAT





LANGELAND W4049-03787 CHÊNE DES MERS



LANGELAND W4049-03787 CHÊNE DES MERS



ÎLE DU DANEMARK, SITUÉE DANS LA MER BALTIQUE,  
ENTRE L'ÎLE DE FIONIE ET L'ÎLE DE SJÆLLAND,  
CONNUE POUR SES PLUS BELLES PLAGES



## LANGELAND

2400 | 2200 × 260 × 13,5 MM  
PAREMENT DE 2,5 MM  
CHANFREINS SUR LES 4 CÔTÉS

# LANGELAND

PAREMENT DE 2,5 MM | CHANFREINS SUR LES 4 CÔTÉS



longueur	largeur	épaisseur	lames / paquet	m <sup>2</sup> / paquet	paquet / palette	m <sup>2</sup> / palette
● 2400 mm*	260 mm	13,5 mm	4	2,496 m <sup>2</sup>	44	109,820 m <sup>2</sup>
● 2200 mm*	260 mm	13,5 mm	4	2,288 m <sup>2</sup>	44	100,670 m <sup>2</sup>



<b>CHÊNE NORDIQUE POLAIRE</b> ● W4049-03562 ● W4069-03562  LIVELY BROSSAGE PRONONCÉ VERNIS EXTRA MAT	<b>CHÊNE DES MERS</b> ● W4049-03787 ● W4069-03787  LIVELY BROSSÉ VERNIS EXTRA MAT	<b>CHÊNE DOMANIALE</b> ● W4049-05117 ● W4069-05117  ACCENT BROSSÉ VERNIS EXTRA MAT	<b>CHÊNE RÉSIDENTIEL</b> ● W4049-03566 ● W4069-03566  LIVELY BROSSAGE PRONONCÉ VERNIS EXTRA MAT	<b>CHÊNE CHÂTEAU</b> ● W4049-03789 ● W4069-03789  LIVELY BROSSÉ VERNIS EXTRA MAT	<b>CHÊNE CHÂTAIGNIER MARRON</b> ● W4049-05116 ● W4069-05116  ACCENT BROSSÉ VERNIS EXTRA MAT
--	---	--	---	--	---

# LANGELAND ACCESSOIRES ASSORTIS



PLINTHE, DROITE, ASSORTIE

PLINTHE, DROITE, RÉSIDENTE À L'EAU

PROFILÉ 5-IN-1 INCIZO®

MASTIC COLORÉ

CODE PRODUIT	PGWPPSKR(-)	PGWPPSKR(-)JMM	PGWINCP(-)	PGKIT(-)B
DIMENSIONS	2400 x 16 x 80 mm	2400 x 16 x 80 mm	2150 x 54 x 17 mm	310 ml
W40xx-03562	03562	-	03562	PGKIT02B
W40xx-03787	-	01340	01340	PGKIT18B
W40xx-05117	-	05102	05102	PGKIT02B
W40xx-03566	-	01341	01341	PGKIT04B
W40xx-03789	-	01334	01334	PGKIT04B
W40xx-05116	05104	-	05104	PGKIT04B

\* Nous faisons le maximum pour aider la nature.

Le bois est une ressource naturelle que nous récoltons aussi naturellement que possible, en minimisant notre impact sur l'environnement. C'est pourquoi nos lames de bois peuvent varier en longueur. Consultez votre fournisseur Pergo pour connaître les longueurs disponibles.




## LANGELAND

● 2400 | ● 2200 × 260 × 13,5 MM  
 PAREMENT DE 2,5 MM  
 CHANFREINS SUR LES 4 CÔTÉS

CHÊNE NORDIQUE POLAIRE

● W4049-03562  
 ● W4069-03562

LIVELY  
 BROSSAGE PRONONCÉ  
 VERNIS EXTRA MAT



## LANGELAND

● 2400 | ● 2200 × 260 × 13,5 MM  
 PAREMENT DE 2,5 MM  
 CHANFREINS SUR LES 4 CÔTÉS

CHÊNE DES MERS

● W4049-03787  
 ● W4069-03787

LIVELY  
 BROSSÉ  
 VERNIS EXTRA MAT





## LANGELAND

● 2400 | ● 2200 × 260 × 13,5 MM  
 PAREMENT DE 2,5 MM  
 CHANFREINS SUR LES 4 CÔTÉS

CHÊNE DOMANIALE

● W4049-05117  
 ● W4069-05117

ACCENT  
 BROSSÉ  
 VERNIS EXTRA MAT



## LANGELAND

● 2400 | ● 2200 × 260 × 13,5 MM  
 PAREMENT DE 2,5 MM  
 CHANFREINS SUR LES 4 CÔTÉS

CHÊNE RÉSIDENTIEL

● W4049-03566  
 ● W4069-03566

LIVELY  
 BROSSAGE PRONONCÉ  
 VERNIS EXTRA MAT






## LANGELAND

● 2400 | ● 2200 × 260 × 13,5 MM  
 PAREMENT DE 2,5 MM  
 CHANFREINS SUR LES 4 CÔTÉS

CHÊNE CHÂTEAU

● W4049-03789  
 ● W4069-03789

LIVELY  
 BROSSÉ  
 VERNIS EXTRA MAT



## LANGELAND

● 2400 | ● 2200 × 260 × 13,5 MM  
 PAREMENT DE 2,5 MM  
 CHANFREINS SUR LES 4 CÔTÉS

CHÊNE CHÂTAIGNIER MARRON

● W4049-05116  
 ● W4069-05116

ACCENT  
 BROSSÉ  
 VERNIS EXTRA MAT






SALTHOLM W4167-04856 BATON ROMPU CHÊNE CLAIR



SALTHOLM W4167-04856 BATON ROMPU CHÊNE CLAIR



ÎLE DANOISE SITUÉ À L'OUEST DE LA FRONTIÈRE MARITIME ENTRE LE DANEMARK ET LA SUÈDE, UN PAYSAGE UNIQUE DE PRAIRIES ET RÉSERVE NATURELLE POUR DE NOMBREUX OISEAUX



## SALTHOLM

580 × 145 × 13,5 MM  
PAREMENT DE 2,5 MM  
CHANFREINS SUR LES 4 CÔTÉS



# SALTHOLM

PAREMENT DE 2,5 MM | CHANFREINS SUR LES 4 CÔTÉS



longueur	largeur	épaisseur	lames / paquet	m <sup>2</sup> / paquet	paquet / palette	m <sup>2</sup> / palette
580 mm	145 mm	13,5 mm	12	1,009 m <sup>2</sup>	44	44,400 m <sup>2</sup>



BATON ROMPU CHÊNE CLAIR  
W4167-04856

SELECTED | BROSSÉ  
VERNIS EXTRA MAT




BATON ROMPU CHÊNE NATUREL  
W4167-05115

SELECTED | BROSSÉ  
VERNIS EXTRA MAT



BATON ROMPU CHÊNE VANILLE  
W4167-06431

ACCENT | BROSSAGE PRONONCÉ  
VERNIS MAT



BATON ROMPU CHÊNE FONCÉ  
W4167-06427

ACCENT | BROSSÉ  
VERNIS EXTRA MAT



# SALTHOLM ACCESSOIRES ASSORTIS



PLINTHE, DROITE,  
ASSORTIE

PLINTHE, DROITE,  
RÉSISTANTE À L'EAU

PROFILÉ 5-IN-1 INCIZO®

MASTIC COLORÉ

CODE PRODUIT DIMENSIONS	PGWPPSKR(-) 2400 x 16 x 80 mm	PGWPPSKR(-)MM 2400 x 16 x 80 mm	PGWINCP(-) 2150 x 54 x 17 mm	PGKIT(-)B 310 ml
W4167-04856	04856	-	04856	PGKIT02B
W4167-05115	en stock 05115	-	05115	PGKIT04B
W4167-06431	-	01341	01341	PGKIT09B
W4167-06427	en stock -	03096	03096	PGKIT14B



## SALTHOLM

580 × 145 × 13,5 MM  
 PAREMENT DE 2,5 MM  
 CHANFREINS SUR LES 4 CÔTÉS

BATON ROMPU  
 CHÊNE CLAIR

W4167-04856

SELECTED  
 BROSSÉ  
 VERNIS EXTRA MAT



## SALTHOLM

580 × 145 × 13,5 MM  
 PAREMENT DE 2,5 MM  
 CHANFREINS SUR LES 4 CÔTÉS


BATON ROMPU  
 CHÊNE NATUREL

en stock

W4167-05115

SELECTED  
 BROSSÉ  
 VERNIS EXTRA MAT





## SALTHOLM

580 x 145 x 13,5 MM  
 PAREMENT DE 2,5 MM  
 CHANFREINS SUR LES 4 CÔTÉS

BATON ROMPU  
 CHÊNE VANILLE

W4167-06431

ACCENT  
 BROSSAGE PRONONCÉ  
 VERNIS MAT



## SALTHOLM

580 x 145 x 13,5 MM  
 PAREMENT DE 2,5 MM  
 CHANFREINS SUR LES 4 CÔTÉS

BATON ROMPU  
 CHÊNE FONCÉ

en stock

W4167-06427

ACCENT  
 BROSSÉ  
 VERNIS EXTRA MAT





## LA FINITION PARFAITE POUR VOTRE PARQUET

Faites votre choix parmi notre large gamme d'accessoires pour obtenir la finition parfaite pour votre intérieur. Des transitions fluides au niveau des escaliers ou des murs, des sous-couches silencieuses qui améliorent votre confort, des plinthes pour la touche finale : ce sont ces détails qui font toute la différence.

### SOUS-COUCHES

« L'essentiel est invisible pour les yeux. » Les sous-couches améliorent le confort de marche, améliorent l'acoustique de la pièce, évitent les grincements, soutiennent le système d'encliquetage et protègent votre parquet des effets de l'humidité ascendante.

### PLINTHES

Mettez la touche finale avec des plinthes assorties ou complétez le style de votre intérieur avec l'une des nombreuses plinthes blanches à peindre.

### PROFILÉS






Cachez les découpes inesthétiques et donnez à votre parquet l'espace de dilatation nécessaire avec les profilés. Le profilé Incizo® de couleur assortie assure des transitions fluides.

### TOUT CE QU'IL FAUT POUR LA POSE, LA FINITION ET L'ENTRETIEN DE VOTRE PARQUET

Un parquet ne se résume pas à un assemblage de lames en bois : c'est une solution de décoration d'intérieur complète. C'est pourquoi Pergo propose également toute une gamme d'accessoires. Nous avons tout ce qu'il vous faut pour assurer une pose, une finition et un entretien en toute simplicité.







## INSTALLATION

### SOUS-COUCHES







	PIÈCE			qty / pc	BOX			PALLETTE pc / palette
	longueur mm	largeur mm	hauteur mm		longueur mm	largeur mm	hauteur mm	
 <p><b>FOAM UNDERLAY</b> supports en bois</p> <p>PGUDLFOAM15B 15 m<sup>2</sup> / rouleau</p>	15800	950	2	1	195	195	950	24
 <p><b>SMART UNDERLAY</b> supports en bois</p> <p>PGUDLSMART15 15 m<sup>2</sup> / lot</p>	15000	1000	3	1	1000	250	180	18
 <p><b>FOAM+ UNDERLAY</b> supports en béton</p> <p>PGUDLFOAMPLUS15 15 m<sup>2</sup> / rouleau</p>	15960	940	2	1	210	210	940	20
 <p><b>SMART+ UNDERLAY</b> supports en béton</p> <p>PGUDLSMARTPLUS15 15 m<sup>2</sup> / lot</p>	15000	1000	3	1	1000	250	180	18
 <p><b>SILENT WALK UNDERLAY</b> supports en bois et en béton</p> <p>PGUDLSW7 7 m<sup>2</sup> / rouleau</p>	7000	1000	2	1	190	190	1000	40

# INSTALLATION

## SOUS-COUCHES

	PIÈCE			qty / pc	BOX			PALLETTE	
	longueur mm	largeur mm	hauteur mm		longueur mm	largeur mm	hauteur mm		pc / palette
	<b>FILM PE</b> PGUDLSCREEN34 33,75 m <sup>2</sup> / rouleau	12500	2700	0,2	1	150	250	2700	60
	<b>MOISTURBLOC EXTREME</b> PGUDLMOI15 15 m <sup>2</sup> / rouleau	15000	1050	2,5	15	1050	260	260	15
	<b>ÉLÉMENT CHAUFFANT QUICKHEAT</b> NEUDLQH60X300 60 x 300 cm	3000	600	0,35	1	645	125	125	180
	<b>ÉLÉMENT CHAUFFANT QUICKHEAT</b> NEUDLQH60X500 60 x 500 cm	5000	600	0,35	1	645	125	125	180
	<b>ÉLÉMENT CHAUFFANT QUICKHEAT</b> NEUDLQH60X700 60 x 700 cm	7000	600	0,35	1	645	125	125	180
	<b>ÉLÉMENT CHAUFFANT QUICKHEAT</b> NEUDLQH100X300 100 x 300 cm	3000	1000	0,35	1	1040	125	125	114

## SOUS-COUCHES

	PIÈCE			qty / pc	BOX			PALLETTE	
	longueur mm	largeur mm	hauteur mm		longueur mm	largeur mm	hauteur mm		pc / palette
	<b>ÉLÉMENT CHAUFFANT QUICKHEAT</b> NEUDLQH100X500 100 x 500 cm	5000	1000	0,35	1	1040	125	125	114
	<b>ÉLÉMENT CHAUFFANT QUICKHEAT</b> NEUDLQH100X700 100 x 700 cm	7000	1000	0,35	1	1040	125	125	114
	<b>ÉLÉMENT CHAUFFANT QUICKHEAT</b> NEUDLQH120X300 120 x 300 cm	3000	1200	0,35	1	1240	130	130	114
	<b>ÉLÉMENT CHAUFFANT QUICKHEAT</b> NEUDLQH120X500 120 x 500 cm	5000	1200	0,35	1	1240	130	130	114
	<b>ÉLÉMENT CHAUFFANT QUICKHEAT</b> NEUDLQH120X700 120 x 700 cm	7000	1200	0,35	1	1240	130	130	114
	<b>PANNEAUX ISOLANTS QUICKHEAT</b> NEUDLQHPLATE 120 x 50 cm 1 lot: 10 panneaux	1200	500	7	1	1200	500	70	30

# INSTALLATION

## SOUS-COUCHES



	PIÈCE			qty / pc	BOX			PALLETTE pc / palette
	longueur mm	largeur mm	hauteur mm		longueur mm	largeur mm	hauteur mm	
<b>QUICKHEAT KIT DE POSE, SANS FIL</b> NEQHKITWIFI	120	100	35	1	165	55	190	40
<b>QUICKHEAT CÂBLES D'EXTENSION</b>								
NEQHEXCAB100 1 m	1000	170	15	1	315	190	20	75
NEQHEXCAB300 3 m	3000	170	15	1	315	190	20	75

## SOUS-COUCHE POUR USAGE PROFESSIONNEL

La sous-couche la plus performante pour éliminer les bruits de pas réverbérés. Pare-vapeur intégré avec un rabat intégré et adhésive.



	PIÈCE			qty / pc	BOX			PALLETTE pc / palette
	longueur mm	largeur mm	hauteur mm		longueur mm	largeur mm	hauteur mm	
<b>PROFESSIONAL SOUNDBLOC</b>								
PGUDLPS15 15 m <sup>2</sup> / rouleau	15790	950	2	1	240	240	940	20
PGUDLPS50 50 m <sup>2</sup> / rouleau	52640	940	2	1	420	420	940	6

## MISE EN OEUVRE



	PIÈCE			qty / pc	BOX			PALLETTE pc / palette
	longueur mm	largeur mm	hauteur mm		longueur mm	largeur mm	hauteur mm	
<b>COLLE POUR PARQUET 16 KG</b> PGWGLUE16A	475	275	100	1	475	275	100	48



	PIÈCE			qty / pc	BOX			PALLETTE pc / palette
	longueur mm	largeur mm	hauteur mm		longueur mm	largeur mm	hauteur mm	
<b>TRUELLE POUR COLLE DE PARQUET</b> PGWB11	180	155	15	6	210	170	55	504

## MISE EN OEUVRE



	PIÈCE			qty / pc	BOX			PALLETTE pc / palette
	longueur mm	largeur mm	hauteur mm		longueur mm	largeur mm	hauteur mm	
<b>RUBAN ADHÉSIF</b> NETAPE50	5000	50	0,5	96	310	290	290	960



	PIÈCE			qty / pc	BOX			PALLETTE pc / palette
	longueur mm	largeur mm	hauteur mm		longueur mm	largeur mm	hauteur mm	
<b>KIT DE POSE</b> PGTOOL	285	80	70	10	300	370	170	320



	PIÈCE			qty / pc	BOX			PALLETTE pc / palette
	longueur mm	largeur mm	hauteur mm		longueur mm	largeur mm	hauteur mm	
<b>CALES DE DILATATION</b> PGSPACER 1 pc: 48 spacers	190	85	50	28	300	370	170	896



	PIÈCE			qty / pc	BOX			PALLETTE pc / palette
	longueur mm	largeur mm	hauteur mm		longueur mm	largeur mm	hauteur mm	
<b>SAFESEAL</b> PGSEAL500 50 ml	240	65	65	6	195	130	245	1080

## MISE EN OEUVRE POUR USAGE PROFESSIONNEL









	PIÈCE			qty / pc	BOX			PALLETTE pc / palette
	longueur mm	largeur mm	hauteur mm		longueur mm	largeur mm	hauteur mm	
<b>TIRE-LAME PROFESSIONNEL</b> PGWPULLBAR Barre de tirage professionnelle et silencieuse grâce à l'amortisseur en caoutchouc présent sur la surface de contact.	700	280	230	1	575	375	140	120



	PIÈCE			qty / pc	BOX			PALLETTE pc / palette
	longueur mm	largeur mm	hauteur mm		longueur mm	largeur mm	hauteur mm	
<b>CALE DE FRAPPE</b> PGWTAPPINGBLOCK Cale de frappe professionnelle qui distribue la force de façon équilibrée et égale tout en protégeant la lame.	520	110	62	10	200	200	60	480

# FINITION

## PLINTHES

	PIÈCE			qty / pc	BOX			PALLETTE pc / palette
	longueur mm	largeur mm	hauteur mm		longueur mm	largeur mm	hauteur mm	
								
<b>PLINTHE, DROITE, RÉISTANTE À L'EAU</b> PGWPPSKR(-)MM 2400 × 16 × 80 mm	2400	16	80	6	2400	82	95	360
								
<b>PLINTHE, DROITE, ASSORTIE</b> PGWPPSKR(-) 2400 × 16 × 80 mm	2400	16	80	6	2400	82	95	360
								
<b>PLINTHE, DROITE, À PEINDRE</b> PGWPPSKRPAINA 2400 × 16 × 80 mm	2400	16	80	6	2410	102	82	
								
<b>MOULURE DEMI-ROND, À PEINDRE</b> PGSCOTPAINTA 2400 × 17 × 17 mm	2400	17	17	6	2440	54	54	894
								
<b>PLINTHE DE RECOUVREMENT, À PEINDRE</b> PGISKRCOVER 2400 × 129 × 16 mm	2400	129	16	6	2410	146	48	264
								

## MISE EN OEUVRE POUR DES PLINTHES



### MULTIGLUE

PGGLUE290  
290 ml

	PIÈCE			qty / pc	BOX			PALLETTE pc / palette
	longueur mm	largeur mm	hauteur mm		longueur mm	largeur mm	hauteur mm	
	50	50	230	12	213	160	240	1200

## PROFILÉS



### PROFILÉ INCIZO®

PGWINCP(-)  
2150 × 54 × 17 mm

	PIÈCE			qty / pc	BOX			PALLETTE pc / palette
	longueur mm	largeur mm	hauteur mm		longueur mm	largeur mm	hauteur mm	
	2150	54	17	1	2250	69	27	266



### LE PROFILÉ DE BASE INCIZO®

NEWINCPBASE5  
2150 × 70 × 18,5 mm

	PIÈCE			qty / pc	BOX			PALLETTE pc / palette
	longueur mm	largeur mm	hauteur mm		longueur mm	largeur mm	hauteur mm	
	2150	70	18,5	1	2150	75	25	234






### PROFILÉ D'ESCALIER À ENCLIQUETER ARGENT

PGSTPSILVME250  
2500 × 50 × 25 mm



	PIÈCE			qty / pc	BOX			PALLETTE pc / palette
	longueur mm	largeur mm	hauteur mm		longueur mm	largeur mm	hauteur mm	
	2500	50	25	5	2720	80	80	300

## FINITION




### OUTILS DE FINITION

	PIÈCE			qty / pc	BOX			PALLETTE
	longueur mm	largeur mm	hauteur mm		longueur mm	largeur mm	hauteur mm	
	<b>MASTIC COLORÉ</b>							
	PGKIT(-)B 310 ml			12	213	160	240	1200
	<b>ROSACES 18 MM</b>							
	PGPCINOX18 1 lot: 2 rosaces			15	240	165	130	3000
	<b>ROSACES 22 MM</b>							
	PGPCINOX22 1 lot: 2 rosaces			15	240	165	130	3000

### OUTILS PERMETTANT UNE FINITION ÉTANCHE

	PIÈCE			qty / pc	BOX			PALLETTE
	longueur mm	largeur mm	hauteur mm		longueur mm	largeur mm	hauteur mm	
	<b>BANDE DE MOUSSE</b>							
	NEFOAMSTRIP20 20 x 1 m x Ø 10 mm			1	300	310	75	125
	<b>AQUA SEALANT</b>							
	PGKITTRANSP 310 ml			12	213	160	240	1200

## ENTRETIEN

	PIÈCE			qty / pc	BOX			PALLETTE
	longueur mm	largeur mm	hauteur mm		longueur mm	largeur mm	hauteur mm	
	<b>FLOOR CLEANER 1 L</b>							
	PGCLEANALL1000			6	260	170	270	378
	<b>KIT DE NETTOYAGE</b>							
	PGCLEANINGKIT			6	790	165	250	144
	<b>KIT DE RÉPARATION</b>							
	PGREPAIR			12	370	250	150	648



## TROUVER LE SOL IDÉAL POUR VOTRE PROJET

Vous rénovez votre intérieur ? Le choix du parquet parfait est souvent l'aspect le plus délicat. Voici quelques conseils pour vous mettre sur la voie et vous aider à trouver le parquet idéal.

### PROTECTION CONTRE L'USURE

Nos parquets résistants ont une beauté durable. C'est le choix idéal pour les cuisines et les couloirs très fréquentés.

### PARLONS D'EAU

S'il est judicieux de prévoir un parquet résistant à l'eau dans le séjour, cela devient indispensable dans la cuisine. Nos parquets résistants à l'eau résistent également aux taches.

### LA TAILLE COMPTE

De grands panneaux accentuent encore l'impression d'espace dans les pièces principales. Si votre intérieur vous le permet, voyez grand !

### LA TOUCHE FINALE

Les accessoires ont un impact décisif sur l'esthétique de la pièce. En choisissant des plinthes assorties, vous apportez la touche finale et conférez une impression de solidité à votre espace de vie.

### APERÇU FLOORLAB

Voir par vous-même avant de vous décider, c'est possible avec l'application FloorLab. Prenez une photo de votre intérieur et faites des essais pour choisir le revêtement de sol qui aura exactement l'effet recherché. Il n'a jamais été aussi simple d'obtenir le résultat parfait.

### NOS FOURNISSEURS PERGO VOUS ACCUEILLEN

Voulez-vous voir et toucher votre futur revêtement de sol ? Trouvez votre fournisseur Pergo le plus proche sur notre site web.

DÉCOUVREZ COMMENT UN NOUVEAU PARQUET TRANSFORME VOTRE INTÉRIEUR, TOUT SIMPLEMENT EN TÉLÉCHARGEANT UNE PHOTO.



PERGO.COM



# ACCÉDEZ À UN RÉSULTAT PARFAIT EN UN CLIC

REGARDEZ LES TUTORIELS VIDÉO SUR PERGO.COM POUR VOUS GUIDER TOUT AU LONG DE LA POSE





3029 0001



# PERGO®

Floors for real life

Les photos du produit ne sont pas contractuelles et peuvent différer du produit réel. La disponibilité des produits, ou les produits eux-mêmes, peut/peuvent évoluer à n'importe quel moment sans préavis. Sous réserve d'erreurs. Contenu © 2023 par Unilin bv – division Flooring. Tous droits réservés. La reproduction de tout ou partie du contenu de cette brochure est interdite sans autorisation écrite préalable de l'éditeur. Les consommateurs et les détaillants peuvent trouver des réponses à leurs questions sur [pergo.com](http://pergo.com).

Pergo est un produit de qualité fabriqué par UNILIN BV, division Flooring, Ooigemstraat 3, 8710 Wielsbeke, Belgique.